

Tutorial para comprar e realizar o exame PSM I no website da Scrum.org

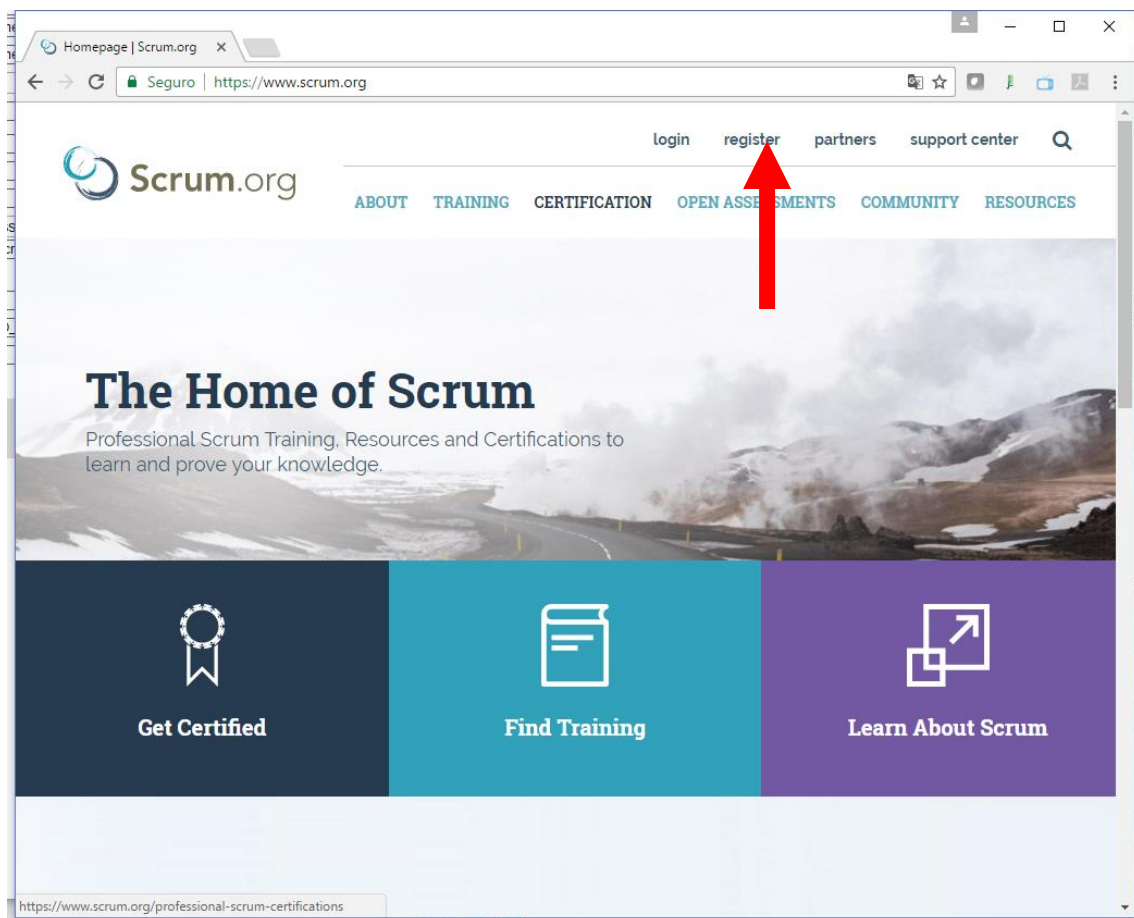
Este tutorial explica passo a passo como comprar e iniciar o exame **PSM I** no site www.scrum.org. A compra e realização do exame são feitas diretamente neste site.

É Importante esclarecer que a TIEXAMES não tem vínculo com a Scrum.org. Problemas técnicos no site da Scrum.org devem ser reportados para a sua área de contato.

Siga os passos abaixo para comprar o exame.

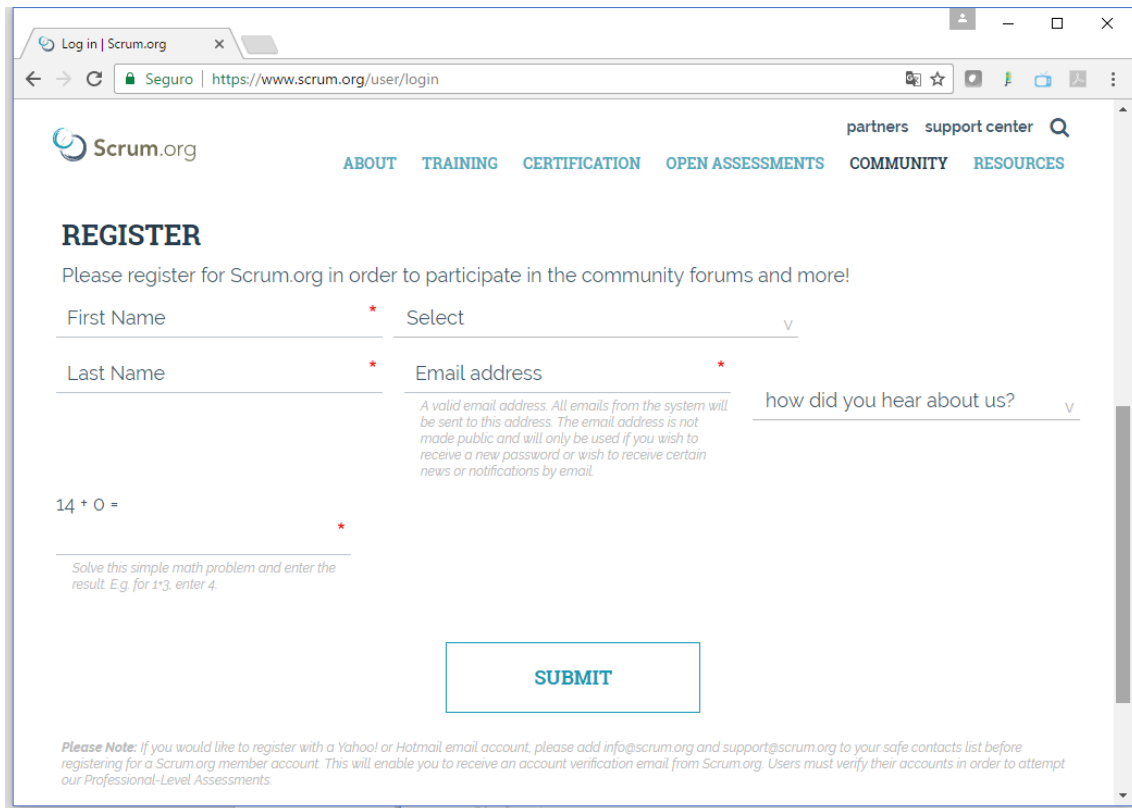
1º Passo

Acesse o website: <http://www.scrum.org> . Se você ainda não possuir uma conta de acesso, primeiro você terá que criá-la para prosseguir. Para criar uma conta clique no botão “REGISTER” na parte superior da página.



2º Passo

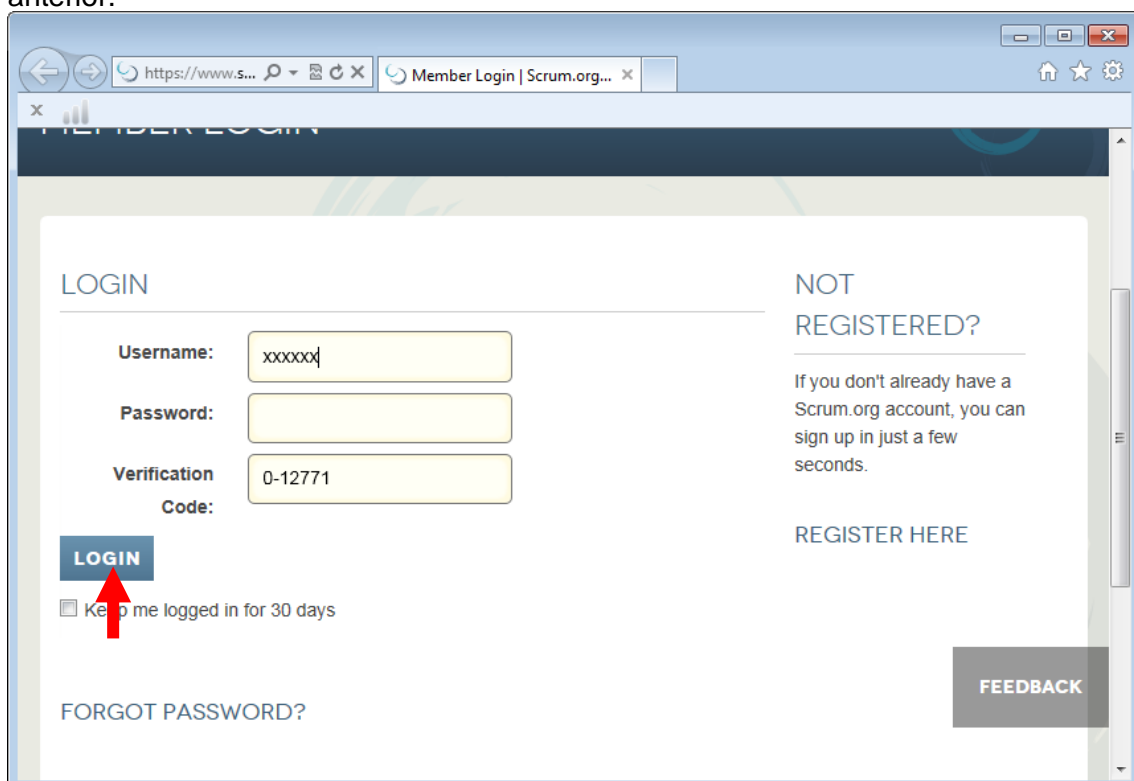
Na página seguinte você deverá preencher os campos necessários para o seu cadastro. Preste atenção ao informar o seu nome, pois o nome deve ser formatado da forma que você quer que apareça no seu certificado, caso você seja aprovado neste exame. Ao finalizar o preenchimento, clique no botão “SUBMIT” no final da página.



The screenshot shows the Scrum.org registration page. The browser address bar displays "Log in | Scrum.org" and the URL "https://www.scrum.org/user/login". The page header includes the Scrum.org logo and navigation links: ABOUT, TRAINING, CERTIFICATION, OPEN ASSESSMENTS, COMMUNITY, and RESOURCES. The main heading is "REGISTER". Below it, a message states: "Please register for Scrum.org in order to participate in the community forums and more!". The registration form consists of several fields: "First Name" (marked with a red asterisk), "Last Name" (marked with a red asterisk), "Email address" (marked with a red asterisk), and "how did you hear about us?". A note below the email field states: "A valid email address. All emails from the system will be sent to this address. The email address is not made public and will only be used if you wish to receive a new password or wish to receive certain news or notifications by email." There is also a math problem: "14 * 0 =". Below the math problem, a note says: "Solve this simple math problem and enter the result. E.g. for 1*3, enter 4." At the bottom of the form is a blue "SUBMIT" button. A "Please Note" section at the bottom of the page provides additional information about registering with Yahoo! or Hotmail email accounts.

3º Passo

A partir deste momento você já deve ter recebido um e-mail da Scrum.org para confirmação do endereço de e-mail. É necessário que você clique sobre o link de confirmação contido nesta mensagem de confirmação. Após clicar sobre este link, a página abaixo será exibida e você deverá confirmar sua senha cadastrada no passo anterior.

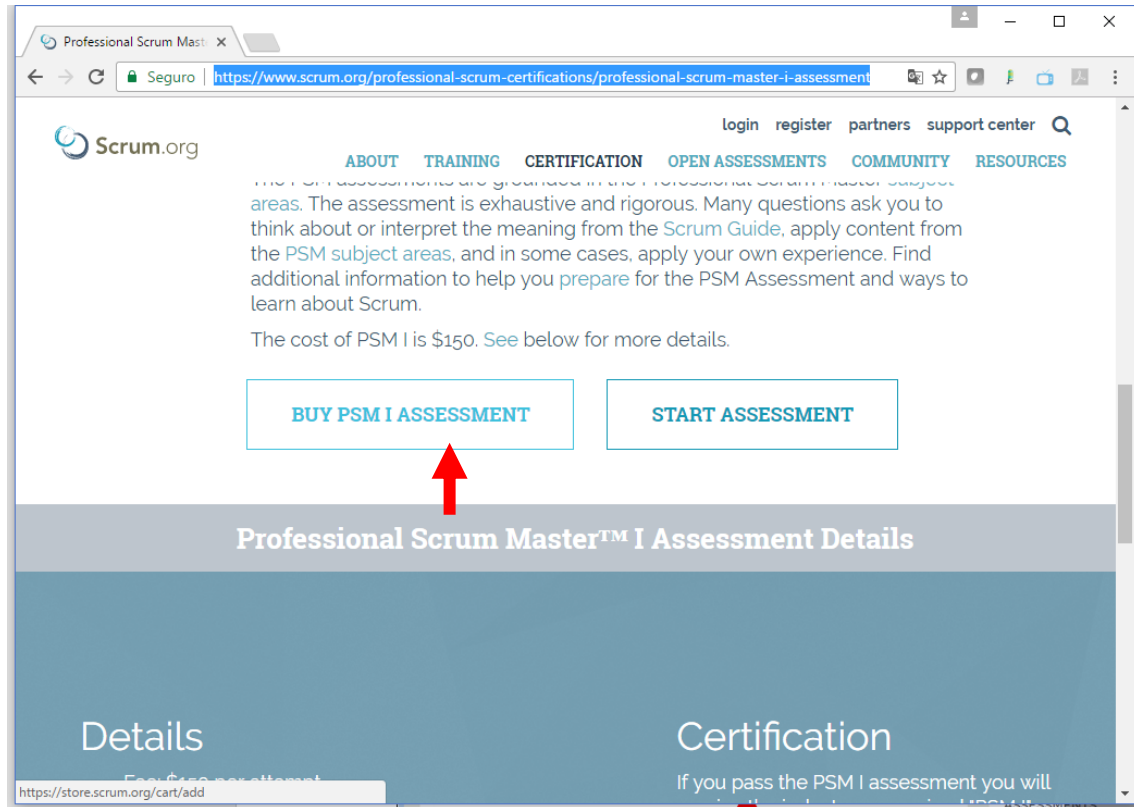


The screenshot shows the Scrum.org Member Login page. The browser address bar displays "Member Login | Scrum.org...". The page has a dark header with the text "MEMBER LOGIN". The main content area is divided into two sections: "LOGIN" and "NOT REGISTERED?". The "LOGIN" section contains three input fields: "Username:" (with the text "xxxxxx"), "Password:", and "Verification Code:" (with the text "0-12771"). Below these fields is a blue "LOGIN" button. A checkbox labeled "Keep me logged in for 30 days" is located below the "LOGIN" button. A red arrow points to the "LOGIN" button. The "NOT REGISTERED?" section contains the text: "If you don't already have a Scrum.org account, you can sign up in just a few seconds." and a link "REGISTER HERE". At the bottom of the page, there is a link "FORGOT PASSWORD?" and a "FEEDBACK" button.

4º Passo

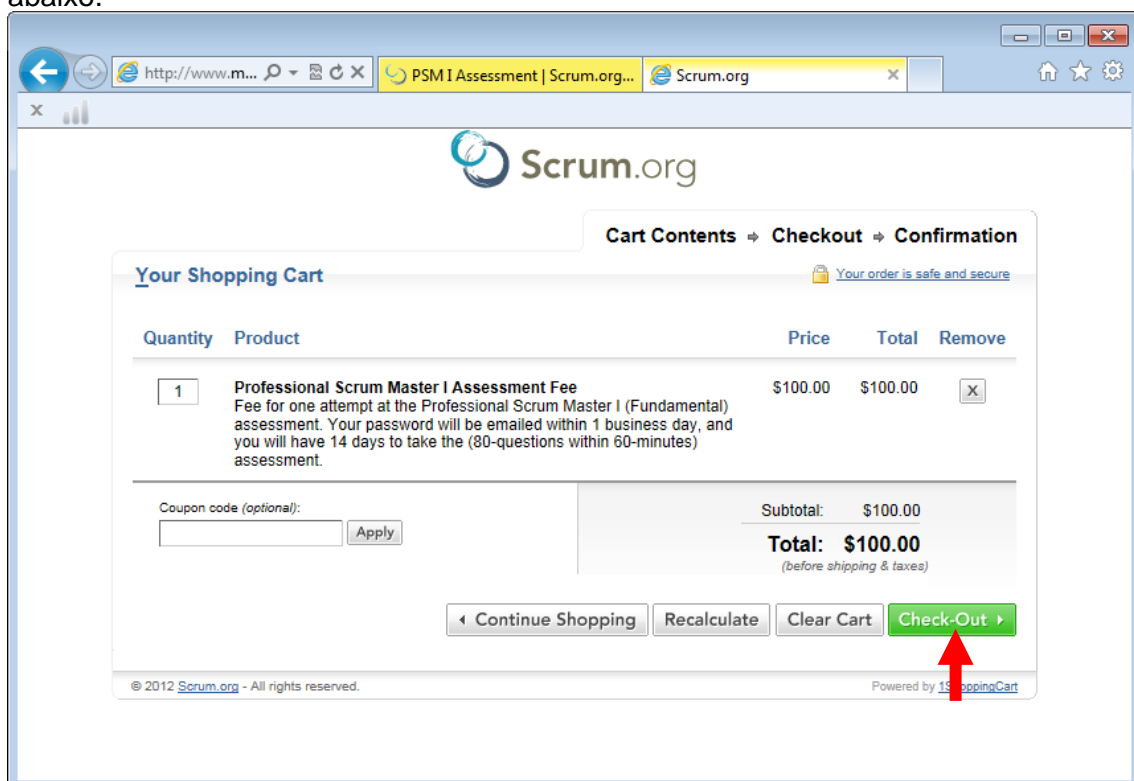
Após estar logado no site, acesse o link abaixo para comprar o exame de avaliação PSM I:

<https://www.scrum.org/professional-scrum-certifications/professional-scrum-master-i-assessment>. A seguinte página será exibida. Role até o final. Clique sobre o botão "GET PASSWORD"



4º Passo

Automaticamente será adicionada a taxa do exame PSM I no seu carrinho de compras. Para continuar, clique no botão verde "Check-Out" conforme demonstrado abaixo.



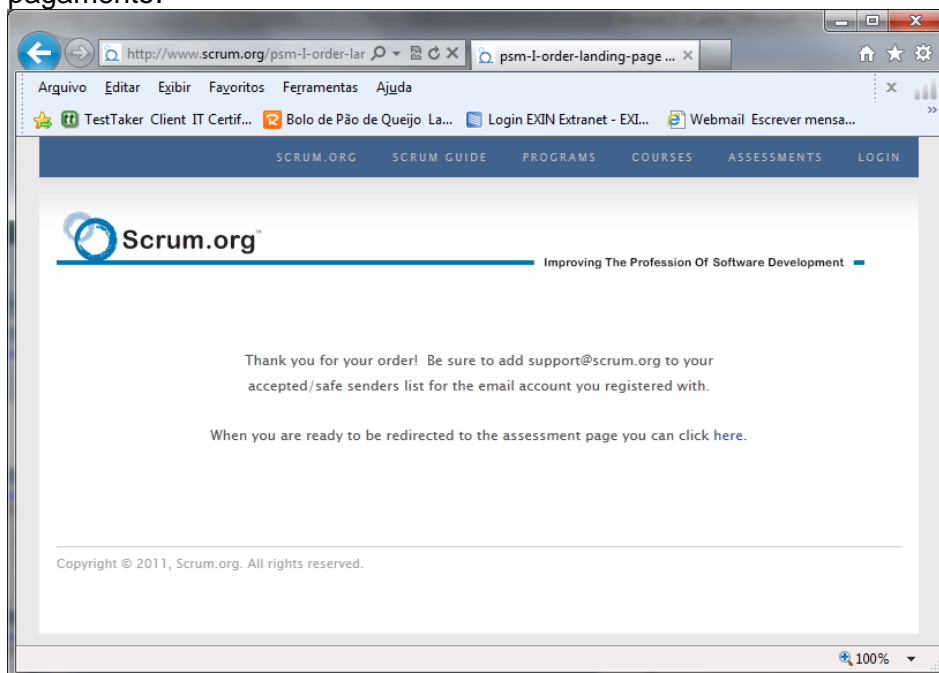
5º Passo

Em seguida você deve preencher corretamente o formulário de compra e mais ao final você deverá fornecer um cartão de crédito para debitar a taxa do exame. O pagamento somente pode ser feito com cartão de crédito internacional, caso você não tenha um, pegue emprestado de algum colega, de alguém que você conheça. Não há problema nisso, a inscrição estar no nome de uma pessoa e o pagamento ser feito por outra.

The screenshot shows the Scrum.org checkout process. The browser address bar displays 'https://www...'. The page title is 'PSMI Assessment | Scrum.org...'. The navigation bar includes 'Cart Contents', 'Checkout', and 'Confirmation'. The 'Billing Information' section is active, with a note 'Required fields are in bold.' The form includes fields for First Name, Last Name, Company, Phone, Secondary Phone, Email, Confirm Email, Address, Address 2, City, ZIP/Postal Code, Country (set to United States), and State (set to -Choose a state-). A checkbox for 'Remember my information' is present. On the right, there are security logos for McAfee SECURE and Norton SECURED, with a 'TESTED DAILY 22-OCT' badge. The order summary shows a Subtotal of \$100.00 and a Total of \$100.00. A coupon code field with an 'Apply' button is also visible. A 'Shipping' link is at the bottom left.

6º Passo

Pronto! Uma vez realizado o pagamento você já comprou o exame e automaticamente o site da scrum.org enviará um e-mail confirmando o seu pagamento. E em até 1 hora você receberá um outro e-mail contendo a sua senha de acesso para iniciar o exame. Normalmente quando a inscrição é feita durante a semana, no mesmo dia você já acaba recebendo sua senha de acesso poucas horas depois de ter confirmado o pagamento.



7º Passo

Após a validação da sua compra, o site Scrum.org enviará um e-mail parecido com este abaixo contendo sua senha de acesso para o exame.

O exame pode ser realizado a qualquer momento que você desejar, não tem nenhuma restrição quanto a isto.

Não existe um prazo limite estabelecido para prestar o exame, ou seja, o voucher vale por tempo indeterminado.

Uma vez iniciado o exame, não será possível reiniciá-lo. Portanto, somente inicie o exame quando você estiver pronto para realizá-lo. Recomendamos utilizar um navegador que não trave durante o processo, com o Mozilla Firefox.

Hi [REDACTED]

Thanks for registering for the Professional Scrum Master II (PSM II) assessment! This registration entitles you to one attempt at the PSM II assessment. If you pass the assessment you will receive a certificate and designation as a *Professional Scrum Master II* from Scrum.org.

If you don't yet have a Scrum.org account, please [create one now](#). Your account must be set up before you can take any assessments.

To prepare we recommend that you review the [Scrum Guide](#), take the [Scrum Open](#) assessment for practice, pass the [PSM I assessment](#), and look into other ways to study as outlined on the [Suggested Reading](#) and [Ways to Learn about Scrum](#) pages. We also recommend that you read the [Nexus Guide](#) to strengthen your understanding in scaling fundamentals.

When you have 90 minutes set aside to take the assessment, complete the following steps:

1. Login to your [Scrum.org account](#).
2. Navigate to the [PSM II Assessment page](#). Important details about the assessment are listed on this page.
3. Click the Start Assessment button in the middle of the page.
4. Enter the following password:

[REDACTED]

Best of luck,
The Scrum.org Support Team